



# Informe de evaluación



El jueves 25 de abril se celebró en Madrid UNI-CIENCIA 2013, una jornada de divulgación científica y participación ciudadana que, bajo el lema “*Ciencia, ¿para qué?: La Universidad responde*”, reunió a expertos de las universidades públicas madrileñas y de otras relevantes instituciones para debatir y analizar cuestiones que preocupan a la sociedad y aportar soluciones ante los problemas actuales.

La jornada fue organizada por las Unidades de Cultura Científica e Innovación de la Universidad de Alcalá de Henares, de la Universidad Autónoma de Madrid, de la Universidad Carlos III de Madrid, de la Universidad Politécnica de Madrid, de la Universidad Rey Juan Carlos y de la Universidad Nacional de Educación a Distancia, junto con la Comunidad de Madrid a través de la Fundación madri+d y la Biblioteca Nacional de España donde se celebró el evento. El acto fue financiado por la Fundación Española para la Ciencia y la Tecnología.

UNICIENCIA 2013 se organizó en torno a cuatro mesas redondas, moderadas por periodistas de dilatada experiencia, que reunieron a 16 académicos de las universidades públicas madrileñas expertos en las temáticas tratadas con la Ciencia como eje conductor. Las mesas se desarrollaron bajo los títulos “Para decidir mejor”, “Para competir mejor”, “Para pensar mejor” y “Para vivir mejor”, a través de las cuales se analizaron temas como la fuga de cerebros, precariedad, empleo, recortes, I+D, inversión, modelo productivo, cultura científica, pseudociencias, ciudadanía, calidad de vida, salud o nuevas tecnologías, entre otros.

El formato elegido, dinámico y participativo, fue el mismo que el utilizado el año anterior a la vista de los buenos resultados obtenidos con él. Como introducción a cada una de las mesas se reproducía un vídeo que previamente se había grabado en la calle y que recogía una serie de preguntas que planteaban los ciudadanos en relación con el tema correspondiente. También, mientras se estaba llevando a cabo el debate, se iban recogiendo aquellas preguntas que se planteaban a través de Twitter para tratarlas junto a las que fueran surgiendo en la propia sala.

Cabe resaltar que en esta actividad se llevó a cabo una gran dinamización del evento en las redes sociales de manera que, además de elaborar una nueva página [web](#), se retomó el mantenimiento del [blog](#) UNICIENCIA, abierto en 2012, y se actualizaron los perfiles en [Twitter](#) y [Facebook](#) que se fueron nutriendo de forma continua hasta el día de la celebración de la jornada.

Todos ellos han contado con una gran participación del público que ha puesto de manifiesto el interés, tanto previo como posterior, que han generado los debates de UNI-CIENCIA.

El número de asistentes el día de la celebración de UNI-CIENCIA ascendió a unas 150 personas de forma presencial más una media de 500 conexiones a través *streaming*. Los organizadores del foro elaboraron un cuestionario de evaluación para que el público, tanto presencial como virtual, aportara sus opiniones sobre el evento que servirán para mejorar la organización de futuras ediciones de UNI-CIENCIA. Igualmente, los resultados obtenidos representan un elemento fundamental para contrastar el cumplimiento de los objetivos propuestos con UNI-CIENCIA 2013. Podemos resaltar algunos de los resultados que corroboran el cumplimiento de estos objetivos: más del 80% vieron cumplidas sus expectativas, el 73% obtuvieron respuestas a preguntas que les inquietaban y un 91% volvería a asistir a esta jornada.

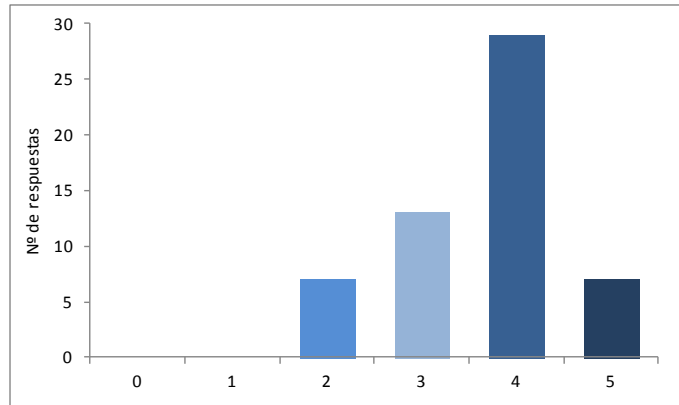
La forma de organizar la jornada ha sido lo más valorado por el público asistente, que estuvo compuesto mayoritariamente por personas entre 30 y 50 años con estudios universitarios.

En el anexo que aparece a continuación se detallan los datos obtenidos de los cuestionarios de evaluación.

## Tablas y gráficos

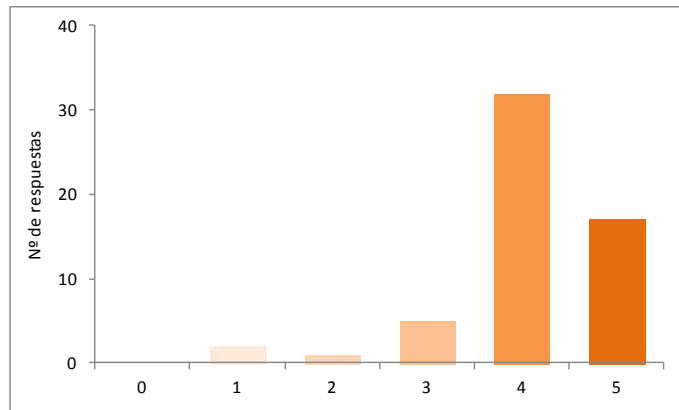
### Mesa 1. Ciencia, para avanzar mejor

Valoración (0-5)	Nº respuestas	%
0	0	0%
1	0	0%
2	7	13%
3	13	23%
4	29	52%
5	7	13%
Total respuestas	56	100%



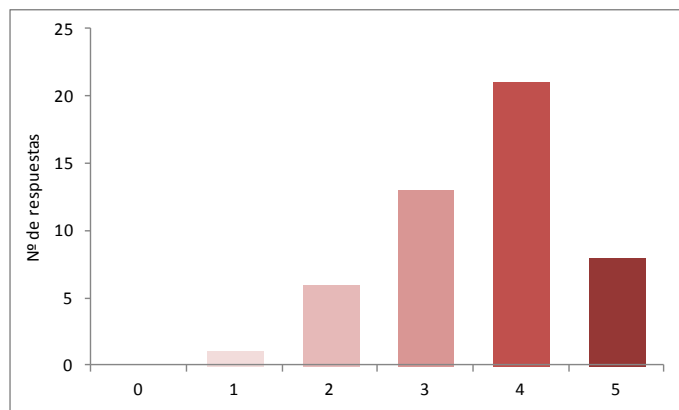
### Mesa 2. Ciencia, para competir mejor

Valoración (0-5)	Nº respuestas	%
0	0	0%
1	2	4%
2	1	2%
3	5	9%
4	32	56%
5	17	30%
Total respuestas	57	100%



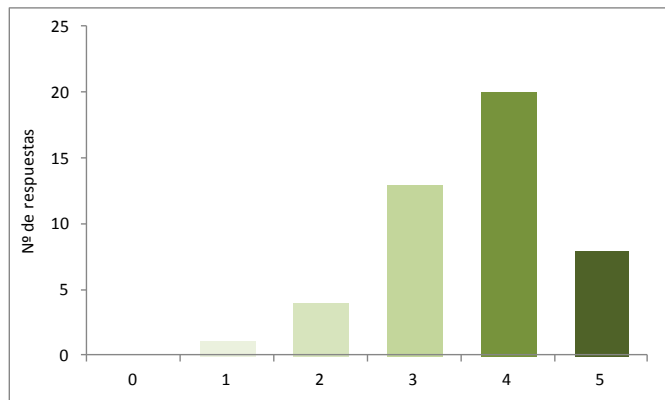
### Mesa 3. Ciencia, para pensar mejor

Valoración (0-5)	Nº respuestas	%
0	0	0%
1	1	2%
2	6	12%
3	13	27%
4	21	43%
5	8	16%
Total respuestas	49	100%

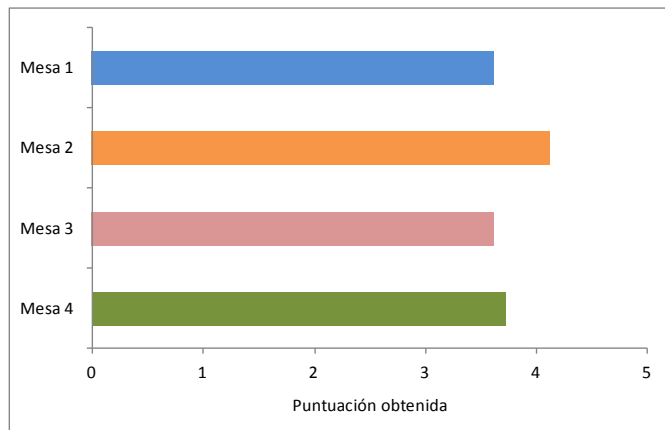


**Mesa 4. Ciencia, para vivir mejor**

Valoración	Nº respuestas	%
0	0	0%
1	1	2%
2	4	9%
3	13	28%
4	20	43%
5	8	17%
<b>Total respuestas</b>	<b>46</b>	<b>100%</b>

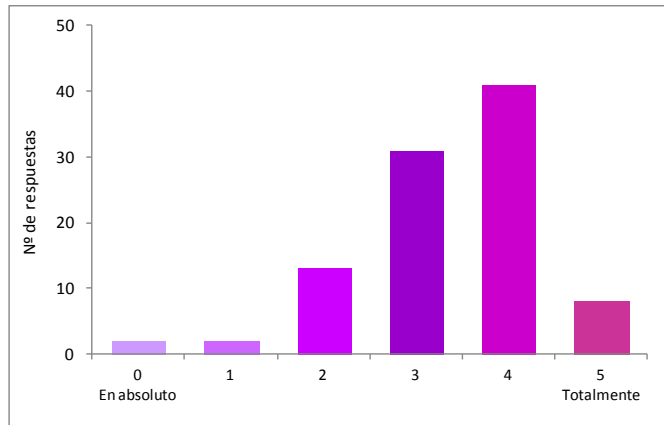


	Puntuación obtenida
Mesa 1	3,6
Mesa 2	4,1
Mesa 3	3,6
Mesa 4	3,7



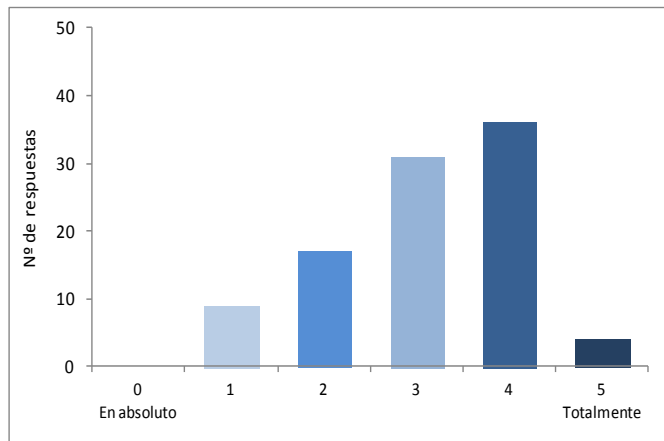
**¿Se han cumplido tus expectativas?**

Valoración	Nº respuestas	%
0		
En absoluto	2	2%
1	2	2%
2	13	13%
3	31	32%
4	41	42%
5	8	8%
Totalmente		
Total respuestas	97	100%



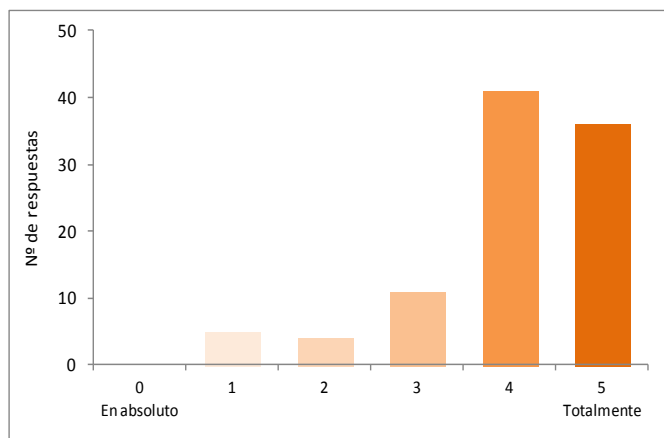
**¿Has obtenido respuestas a preguntas que te inquietan?**

Valoración	Nº respuestas	%
0		
En absoluto	0	0%
1	9	9%
2	17	18%
3	31	32%
4	36	37%
5	4	4%
Totalmente		
Total respuestas	97	100%



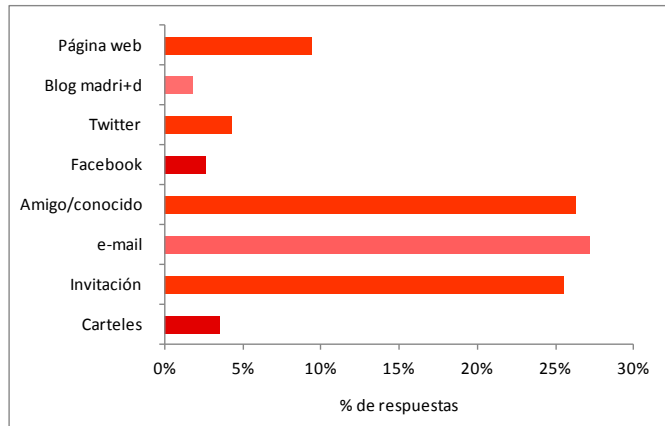
**¿Te ha gustado la forma de organizar la jornada?**

Valoración	Nº respuestas	%
0		
En absoluto	0	0%
1	5	5%
2	4	4%
3	11	11%
4	41	42%
5	36	37%
Totalmente		
Total respuestas	97	100%



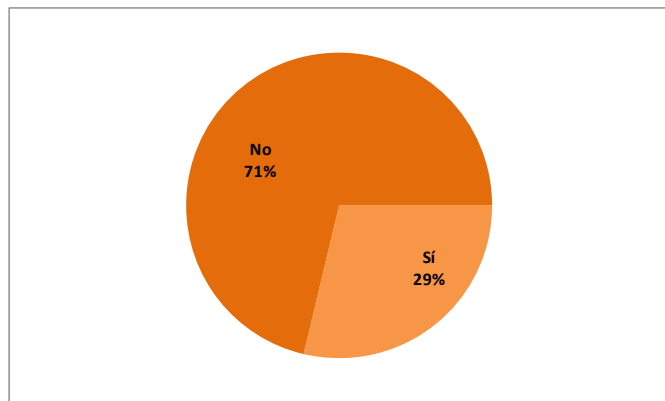
**¿Cómo te enteraste de que se iba a celebrar UNI-CIENCIA?**

	Nº respuestas	%
Página web	11	9%
Blog mi+d	2	2%
Twitter	5	4%
Facebook	3	3%
Amigo	31	26%
e-mail	32	27%
Invitación	30	25%
Carteles	4	3%
Total respuestas	118	100%



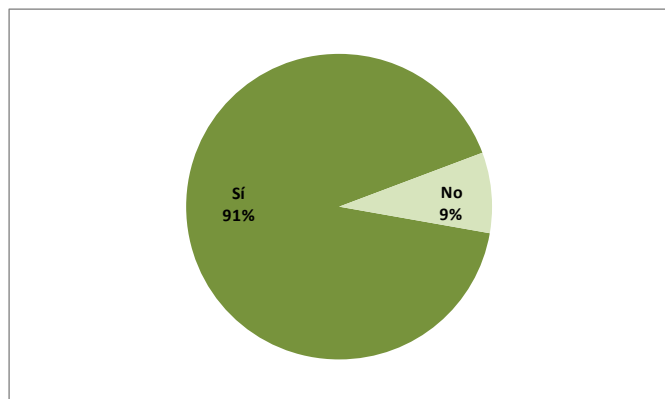
**¿Has seguido UNI-CIENCIA en las redes sociales?**

	%
Sí	29%
No	71%
Total	100%

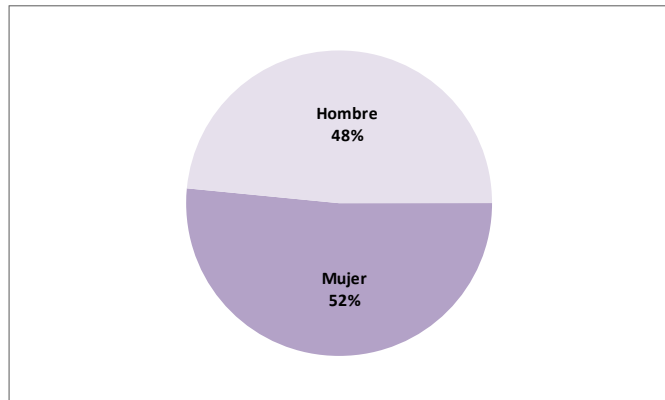


**¿Volverías a asistir a UNI-CIENCIA?**

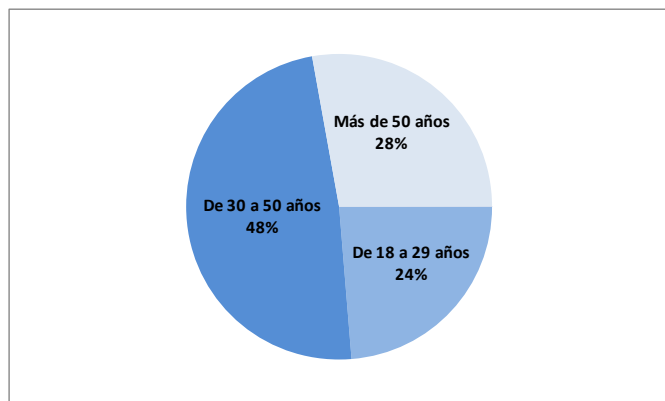
	%
Sí	91%
No	9%
Total	100%



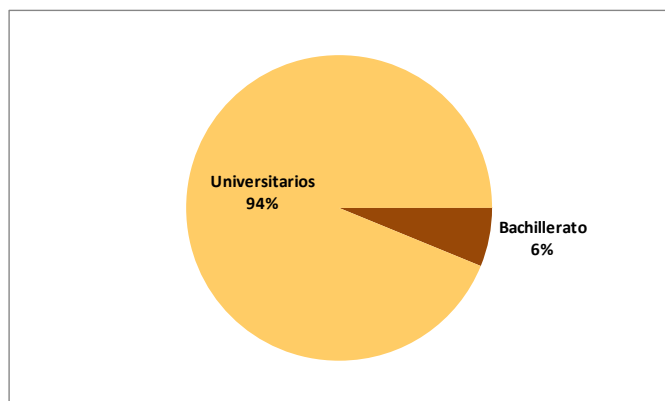
Sexo	%
Mujer	52%
Hombre	48%
Total	100%



Edad	%
Menos de 18 años	0%
De 18 a 29 años	24%
De 30 a 50 años	48%
Más de 50 años	28%
Total	100%



Estudios	%
ESO	0%
Bachillerato	6%
Universitarios	94%
Total	100%





## Questionario de evaluación

Gracias por asistir a UNI-CIENCIA 2013 y por contarnos qué te ha parecido. Tus opiniones nos serán de gran ayuda para organizar mejor el próximo foro.

### Califica de 0 a 5 cada una de las mesas a las que has asistido

	0	1	2	3	4	5
<b>Mesa 1.</b> Ciencia, para avanzar mejor	<input type="checkbox"/>	<input type="checkbox"/>	<input type="checkbox"/>	<input type="checkbox"/>	<input type="checkbox"/>	<input type="checkbox"/>
<b>Mesa 2.</b> Ciencia, para competir mejor	<input type="checkbox"/>	<input type="checkbox"/>	<input type="checkbox"/>	<input type="checkbox"/>	<input type="checkbox"/>	<input type="checkbox"/>
<b>Mesa 3.</b> Ciencia, para pensar mejor	<input type="checkbox"/>	<input type="checkbox"/>	<input type="checkbox"/>	<input type="checkbox"/>	<input type="checkbox"/>	<input type="checkbox"/>
<b>Mesa 4.</b> Ciencia, para vivir mejor	<input type="checkbox"/>	<input type="checkbox"/>	<input type="checkbox"/>	<input type="checkbox"/>	<input type="checkbox"/>	<input type="checkbox"/>

### Valora estas tres cuestiones en relación con la jornada UNI-CIENCIA:

1. ¿Se han cumplido tus expectativas?

0 1 2 3 4 5

En absoluto	<input type="checkbox"/>	<input type="checkbox"/>	<input type="checkbox"/>	<input type="checkbox"/>	<input type="checkbox"/>	<input type="checkbox"/>	Totalmente
-------------	--------------------------	--------------------------	--------------------------	--------------------------	--------------------------	--------------------------	------------

2. ¿Has obtenido respuestas a preguntas que te inquietan?

0 1 2 3 4 5

En absoluto	<input type="checkbox"/>	<input type="checkbox"/>	<input type="checkbox"/>	<input type="checkbox"/>	<input type="checkbox"/>	<input type="checkbox"/>	Totalmente
-------------	--------------------------	--------------------------	--------------------------	--------------------------	--------------------------	--------------------------	------------

3. ¿Te ha gustado la forma de organizar la jornada: mesas redondas con intervenciones de expertos respondiendo a preguntas?

0 1 2 3 4 5

En absoluto	<input type="checkbox"/>	<input type="checkbox"/>	<input type="checkbox"/>	<input type="checkbox"/>	<input type="checkbox"/>	<input type="checkbox"/>	Totalmente
-------------	--------------------------	--------------------------	--------------------------	--------------------------	--------------------------	--------------------------	------------

¿Qué es lo que más te ha gustado?

¿Qué es lo que menos te ha gustado?

¿Cómo te enteraste de que se iba a celebrar UNI-CIENCIA?

- |                                   |                                     |                                       |   |
|-----------------------------------|-------------------------------------|---------------------------------------|---|
| <input type="checkbox"/> Carteles | <input type="checkbox"/> Invitación | <input type="checkbox"/> e-mail       | <input type="checkbox"/> Amigo/conocido |
| <input type="checkbox"/> Facebook | <input type="checkbox"/> Twitter    | <input type="checkbox"/> Blog madri+d | <input type="checkbox"/> Página web     |

¿Has seguido UNI-CIENCIA en las redes sociales?

- Sí       No

¿Volverías a asistir a UNI-CIENCIA?

- Sí       No

¿Tienes alguna sugerencia para la próxima edición de UNI-CIENCIA?

**Nos gustaría conocer algunas características tuyas para poder clasificar las respuestas:**

- |                 |                                      |                                       |   |                                    |
|-----------------|--------------------------------------|---------------------------------------|---|------------------------------------|
| <b>Sexo</b>     | <input type="checkbox"/> Mujer       | <input type="checkbox"/> Hombre       |   |                                    |
| <b>Edad</b>     | <input type="checkbox"/> Menos de 18 | <input type="checkbox"/> De 18 a 29   | <input type="checkbox"/> De 30 a 50     | <input type="checkbox"/> Más de 50 |
| <b>Estudios</b> | <input type="checkbox"/> ESO         | <input type="checkbox"/> Bachillerato | <input type="checkbox"/> Universitarios |                                    |